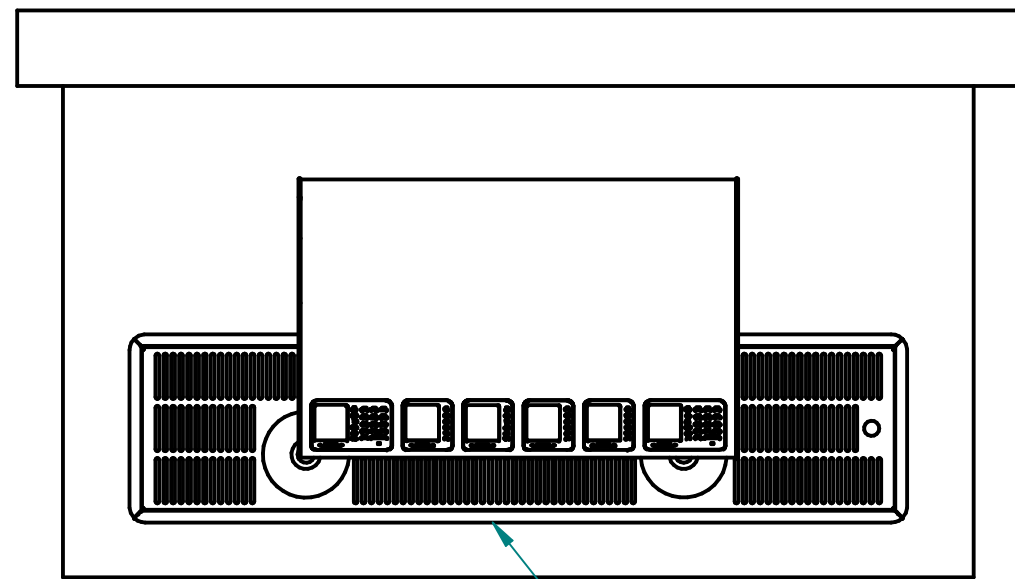
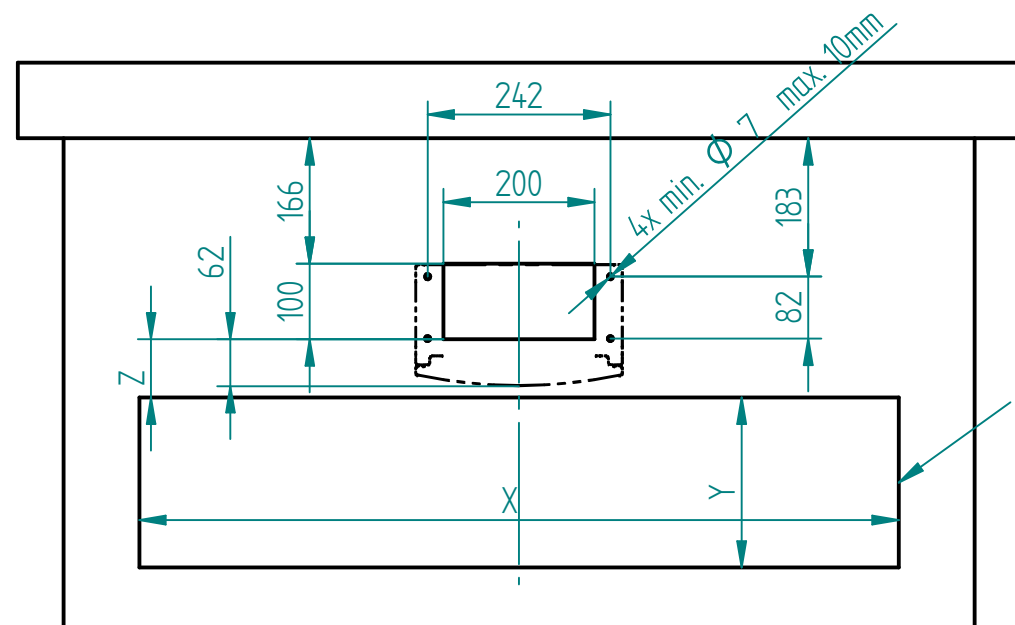


Ausführungen			
VISO Typ	Breitenmaß	Zapfhähne	Vorschlag Tropftasse
S4	422	4	630x250
S6	582	6	830x250
S8	742	8	830x250
S10	902	10	1030x330
S12	1062	12	1130x330
S14	1222	14	1230x330

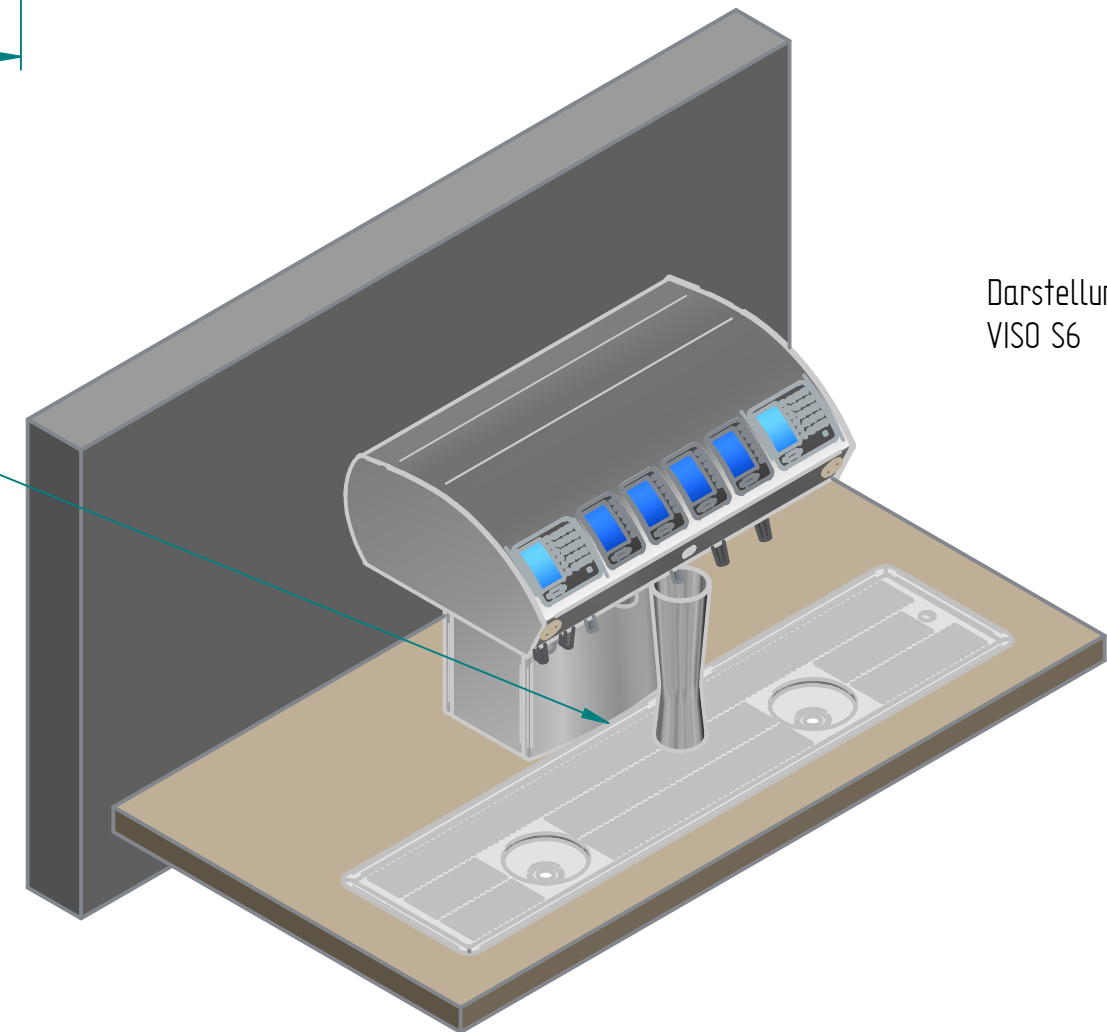


Beispiel für eine Tropftasse



Ausschnitt für Tropftasse:
 - Maße X, Y sind dem Einbauplan der Tasse zu entnehmen
 - Der Abstand zu Schankkopfsokkel Z lt. Maß des Einhängerandes (Z=62mm+Maß Einhängerand+2,5mm)

Tropftasse bündig bis max. 5mm Abstand zu VISO



Darstellung entspricht VISO S6

Fehlende Maße lt CAD Daten

ISO128 Projection Method 1		ALLG.-toleranzen n. DIN ISO 2768 T1 u. T2 Toleranzkl. m-K	Oberfl. Angb. n. DIN 3142 oder ISO-1302	Maßstab: 1:10	Blattformat: A3	Werkstückkanten DIN 6784: $\pm 0,3$
Abmaße in mm				Halbzeug: -	Werkstoff: 1.4301 m= 0,000 kg	
Datum			Name			
Gez. 23.10.2023			wos			
Gepr. 02.03.2023			wos			
Gen.						
Erzeug.						
Zust. Änderung Datum Name				Einbaumaße VISO-S04-S14		Blatt 1/1
				E-P0024-S04-S14-00		E-P0024-Einbaumaße_VISO-S04-S14.dft
				Ers. f.		Ers. d.

